



緊急告知ラジオを正しく設置していますか？

▼緊急告知ラジオは、災害などの緊急時に自動起動で中央区より区民の皆さまへ緊急情報をお知らせするためのものです。正しく設置していないと、自動起動しない場合があります。今一度、確認してください。

チェック1 背面の絶縁板は抜いてありますか？

絶縁板を抜かないと充電電池に充電されません。



引き抜く



チェック2 ACアダプタはコンセントに挿してありますか？

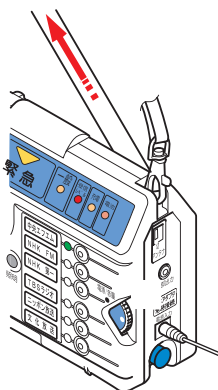
ラジオには充電電池が入っていますので、常にコンセントに差してください。



チェック3 アンテナを正しく使用していますか？

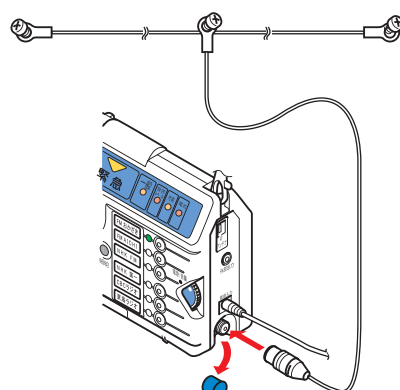
●ラジオのアンテナで受信する場合

アンテナを起こして伸ばしてください。



●外部アンテナで受信する場合

付属の外部アンテナのF型コネクタをしっかりと差し込み、外部アンテナは金属製家具などからできるだけ離して、窓際のなるべく高い位置にT字型に線を張ってください。




チェック4 受信機側面のアンテナスイッチは正しいですか？



アンテナスイッチ

- ラジオのアンテナで受信
- 外部アンテナで受信

アンテナ「入」



アンテナ「切」



チェック5 受信レベルランプ(赤色)が点滅していませんか？

受信レベルランプ



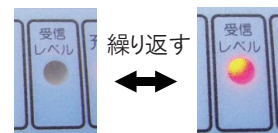
- 受信レベルランプ: 常時点灯

正常に受信できています。※

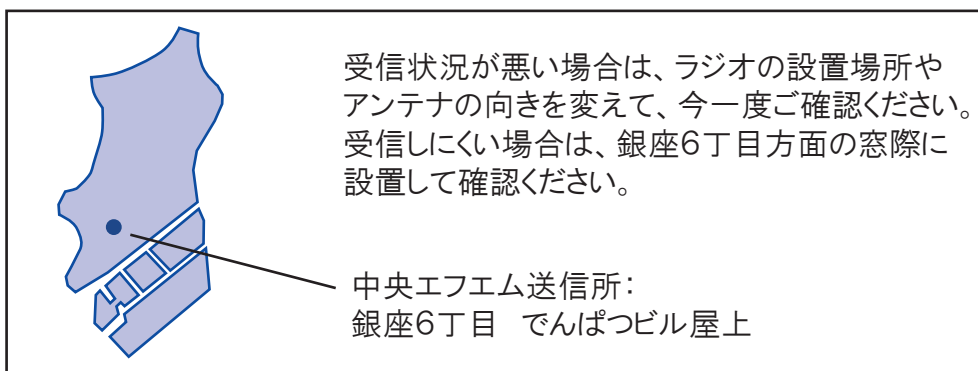


- 受信レベルランプ: 点滅している

受信状況が良くありません。



※受信レベルランプが常時点灯していても、電波混信等により中央エフエムがきちんと聴こえないことがあります。その場合は、ラジオの設置場所やアンテナの向きを変える等、今一度ご確認ください。



緊急告知ラジオに関する問い合わせ先

中央エフエム株式会社

TEL 3668-2727

緊急告知ラジオ助成事業に関する問い合わせ先

中央区危機管理課危機管理係

TEL 3546-5087